

先考后评-考生端全流程说明

1. 亲爱的考生你们好，欢迎你们参加本次面试，在正式开启本次面试开始之前请检查你是否收到邮件与短信（内容样式与下图相似）。

承前，您好！

恭喜您进入深圳市海云天科技股份有限公司的线上远程视频面试环节，作为本次招生的重要考察环节，请您安排好时间参与作答。

1.1 面试安排（强烈建议先模拟测试，再正式作答）

面试时间：2022-04-10 16:09 至 2022-04-11 16:09，请您在此时间内完成面试。

面试方式：请使用电脑答题，合摄像头与麦克风。

面试链接：请复制以下链接至谷歌Chrome浏览器进入

面试链接 <https://jinyuzhineng.com/su/r8OzHXx>

1.2 远程视频面试注意事项（请务必仔细阅读，面试过程中无真人面试官出镜）

1. 请您至少提前1天进行模拟测试，将摄像头麦克风调试正常，确保正式面试能够顺利进行。模拟测试入口：点击上方考试链接，页面跳转后点击灰色按钮【模拟测试（不计入答题，可多次练习）】；
2. 请您使用报考信息中本人的真实中文姓名及中国手机号登录系统；
3. 请注意查看每道题目给出的准备时间和答题时间，做好时间规划，不要在准备时间内答题，题目完成作答后不可跳回上一题；
4. 常见问题请参阅附件《远程视频面试常见设备问题处理指南》。

1.3 技术支持

如在远程视频面试过程中有任何技术疑问，请联系我们：

技术支持热线：400-096-3520

服务时间：9:00-21:00

预祝您面试顺利！

接受

拒绝

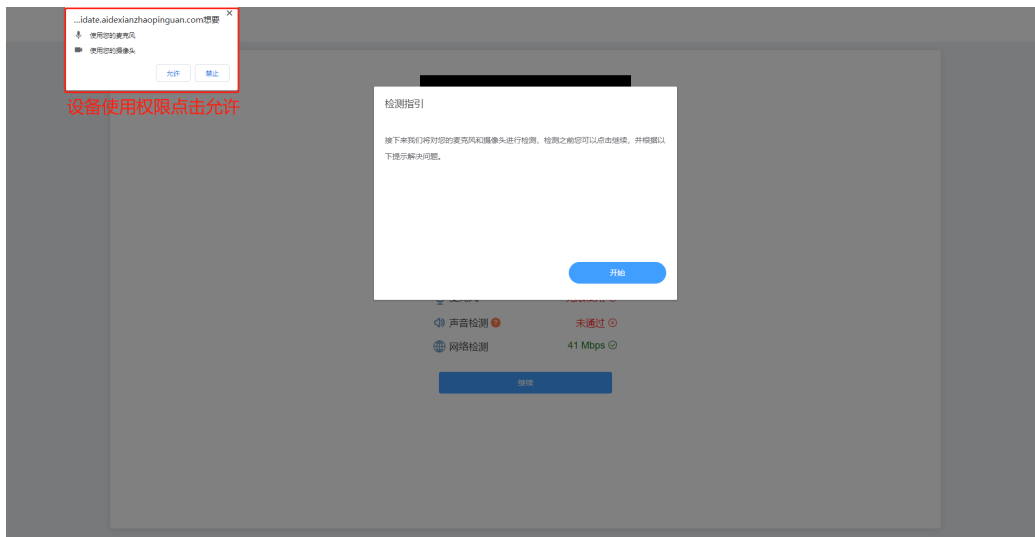
1 下午4:02

【AI得贤】承前，您好！感谢您的应聘，深圳市海云天科技股份有限公司邀请您参加高校测试2职位的AI视频面试。点击链接查看面试方式：<https://jinyuzhineng.com/su/r8OzHFL>；更多详情可登录邮箱 13194609789@163.com 查阅。（若短地址无法访问，请登录邮箱）

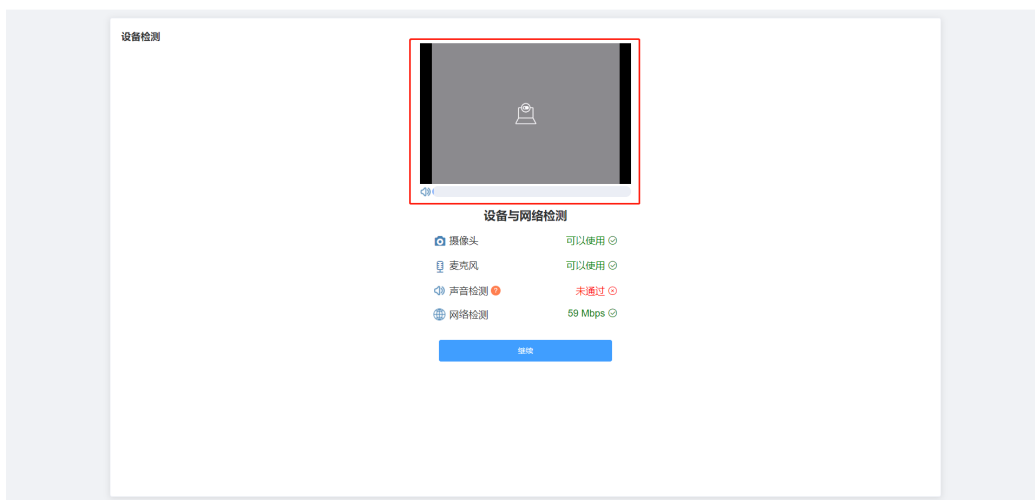
2. 收到邮件后首先确认面试时间，请考生合理安排好面试作答时间，接下来请仔细阅读面试注意事项，本次面试提供无限次的模拟测试机会（以此确认设备是否支持本场面试），可以点击链接或邮件下方的接受按钮，跳转进入下图页面。



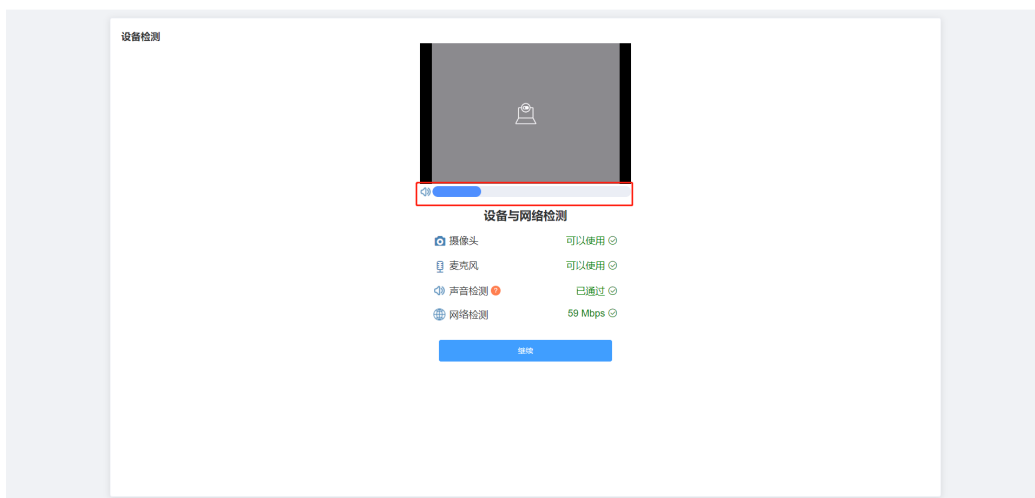
3. 输入自己的姓名、手机号（需与之前提供的信息保持一致），点击模拟测试，进行设备检测。



4. 通过摄像头、麦克风检测后，先检测视频中是否有画面（如下图所示：摄像头物理开关未打开）



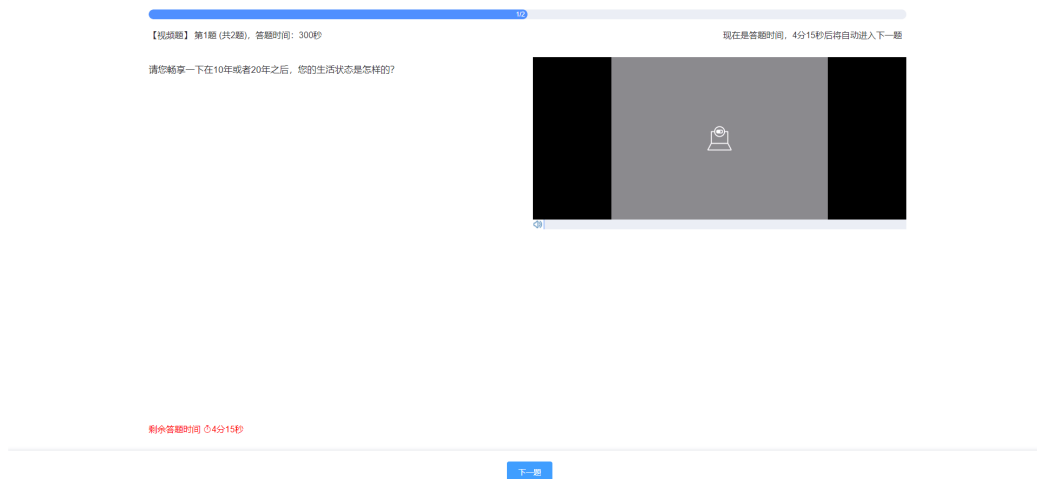
5. 声音检测需要考生对着麦克风说话检测音量条（下图所示）是否变化，四项检测通过后点击继续即可开始测试



6. 作答完成后点击下一题请中着重检查视频当中声音音量是否合适，可根据实际情况进行重新作答，或点击开始答题。



7. 模拟测试与正式考试一致，含有测试题与正式题两个模块，测试题可以观看录像、无限复做，正式题仅有一次回答机会。



8. 考试完毕后，保证网络顺畅，确定视频上传成功后，关闭页面即可，如果过程中遇到问题可以先下载邮件最下方的附件-[处理指南](#)进行参考，如解决不了请拨打我们邮件中的客服电话，快速为考生进行解决。